

หมายเลขสิ่งอุปกรณ์

ชื่อสิ่งอุปกรณ์

เลื่อยมือผ่าตัดกระดูก

หน่วยนับ

ชุด

(ลงชื่อ)

(ตำแหน่ง)

1. คุณลักษณะเฉพาะ

1.1 ลักษณะทั่วไป เป็นเครื่องมือชุดเลื่อยตัดกระดูกชนิดใช้มือ ประกอบด้วยใบเลื่อยด้านจับแบบ และขนาดต่าง ๆ และตะไบตบแต่งกระดูก ทำด้วยโลหะไม่เกิดสนิม

1.2 ลักษณะเฉพาะ ใน 1 ชุด ประกอบด้วย


- |   |       |
|---|-------|
| 1.2.1 Satterlee Bone Saws   | 1 อัน |
| 1.2.2 Putti Bone Rasp two flat tapering blades<br>one curved and one straight | 1 อัน |
| 1.2.3 Gigli Saws 30 cm.   | 6 อัน |
| 1.2.4 Gigli Saws 50 cm.   | 6 อัน |
| 1.2.5 Gigli Saws 70 cm.   | 6 อัน |
| 1.2.6 Pair of Gigli Saws Handles  | 1 คู่ |

2. การบรรจุหีบห่อ บรรจุในหีบห่อที่มั่นคงแข็งแรง

3. ข้อกำหนดอื่น ๆ

4. วิธีตรวจสอบ ตรวจสอบตามคุณลักษณะเฉพาะ, แบบรูปแคตตาล็อก, และทดลองใช้งาน

คณะกรรมการตรวจสอบคุณลักษณะเฉพาะ สบ.สาย พ. ของ ผบ.

พ.อ. 

ประธานกรรมการ

พ.อ. ๑๒

กรรมการ


พ.อ.


กรรมการ

คณะกรรมการตรวจสอบคุณลักษณะเฉพาะ สบ.สาย พ. ของ ทบ.

พ.อ. 

ประธานกรรมการ

พ.อ.  กรรมการ

พ.อ.  กรรมการ

คุณลักษณะเฉพาะฉบับนี้มอบให้ใช้ตาม

อนมดี ผบ.ทบ. ทำขึ้นที่ กบ.ทบ.

ที่ กท.0404/6464 ลง 10 มี.ย. 34

(ลงชื่อ)

(

(ตำแหน่ง)